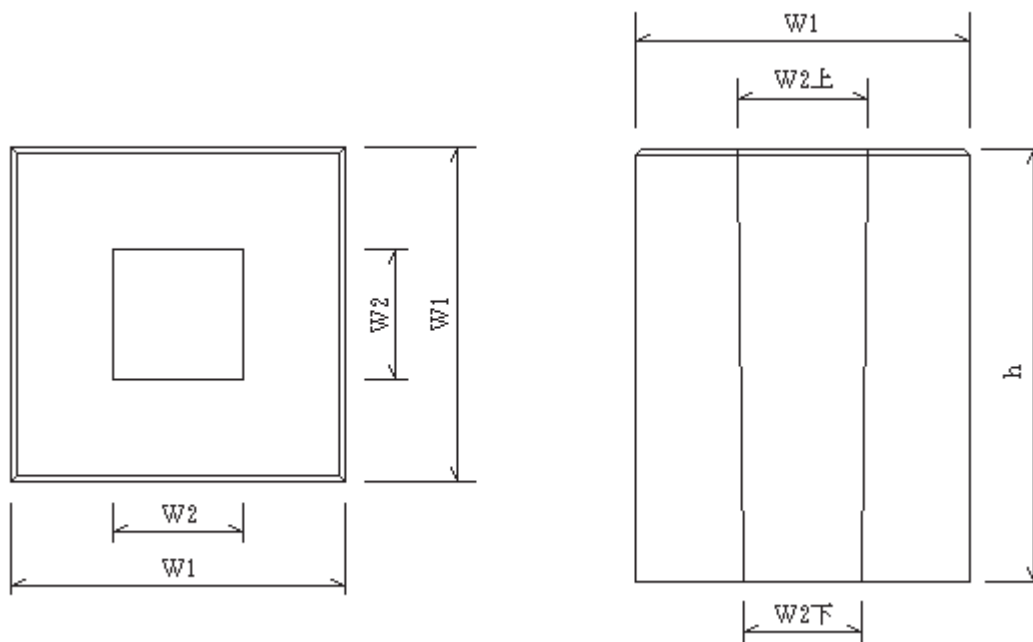


4 フェンス・公園用ブロック

フェンスブロック	42
公園用ブロック（正方形）	43
公園用ブロック（長方形）	44
公園用ブロックベース板（正方形）	45
公園用ブロックベース板（長方形）	46



フェンスブロック

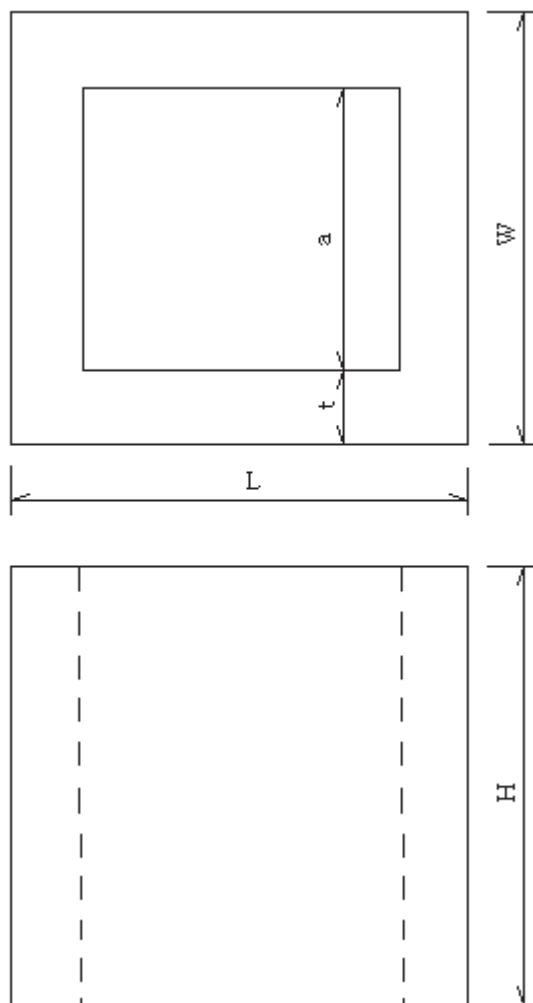


寸 法 表

単位mm

呼び名	W 1	W 2 上	W 2 下	h	標準重量
200×200×450	200	120	105	450	34
200×200×500	200	120	103	500	37
200×200×600	200	120	100	600	45
300×300×300	300	150	142	300	52
300×300×400	300	150	140	400	69
300×300×500	300	150	137	500	86
300×300×600	300	150	135	600	104
400×400×400	400	170	160	400	125
400×400×500	400	170	155	500	156
400×400×600	400	170	150	600	187


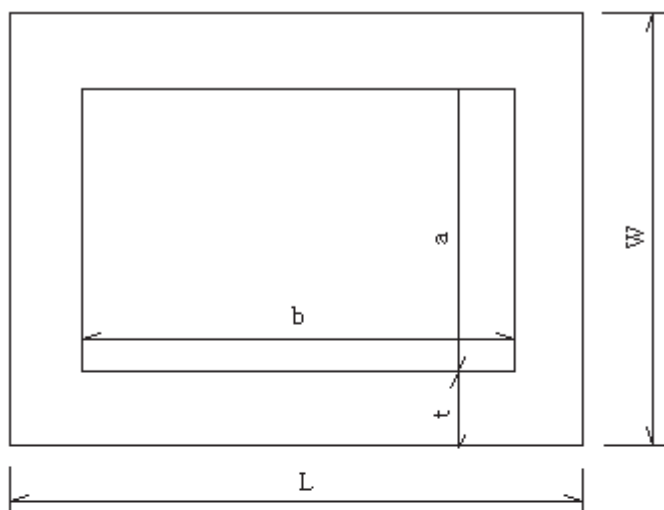
公園用ブロック（正方形タイプ）



寸 法 表

製品 No	呼 び 名	寸 法(mm)				標準重量 (kg)	肉 厚 t(mm)	対応ベース
		W	L	H	a			
0	300×300×250	300	300	250	150	40	75	400×400×50
1	300×300×300	300	300	300	150	48	75	
2	300×300×550	300	300	550	150	87	75	
3	400×400×300	400	400	300	280	58	60	500×500×50
4	400×400×350	400	400	350	280	67	60	
5	400×400×450	400	400	450	280	86	60	
6	400×400×550	400	400	550	280	105	60	
7	400×400×650	400	400	650	280	125	60	
8	500×500×300	500	500	300	380	74	60	600×600×50
9	500×500×500	500	500	500	380	124	60	
10	500×500×550	500	500	550	380	136	60	
11	600×600×550	600	600	550	440	215	80	700×700×50
12	600×600×650	600	600	650	440	254	80	
13	600×600×700	650	650	700	440	274	80	
14	650×650×550	650	650	550	490	236	80	850×850×50
15	700×700×650	700	700	650	540	303	80	
16	750×750×550	750	750	550	590	277	80	
17	800×800×750	800	800	750	640	406	80	900×900×50

公園用ブロック（長方形タイプ）




寸 法 表

製品 No	呼 び 名	寸 法 (mm)					標準重量 (kg)	肉 厚 t(mm)	対応ベース
		W	L	H	a	b			
18	300×500×350	300	500	350	180	380	67	60	400×600×50
19	300×600×250	300	600	250	180	480	55	60	400×800×50
20	300×700×350	300	700	350	180	580	87	60	
21	300×400×500	300	400	500	180	280	82	60	400×600×50
22	300×500×500	300	500	500	180	380	96	60	
23	300×500×550	300	500	550	180	380	105	60	
24	400×600×550	400	600	550	280	480	136	60	500×1000×50
25	400×900×650	400	900	650	240	740	279	80	
26	500×1000×500	500	1000	500	340	840	252	80	600×1100×50
27	500×700×550	500	700	550	340	540	215	80	600×900×50
28	500×800×550	500	800	550	340	640	236	80	600×1100×50
29	600×800×550	600	800	550	440	640	256	80	700×1000×50
30	600×900×550	600	900	550	440	740	277	80	
31	250×650×250	250	650	250	130	530	55	60	350×750×50
33	500×700×250	500	700	250	340	540	98	80	600×900×50

公園用ブロックベース板

(正方形タイプ)

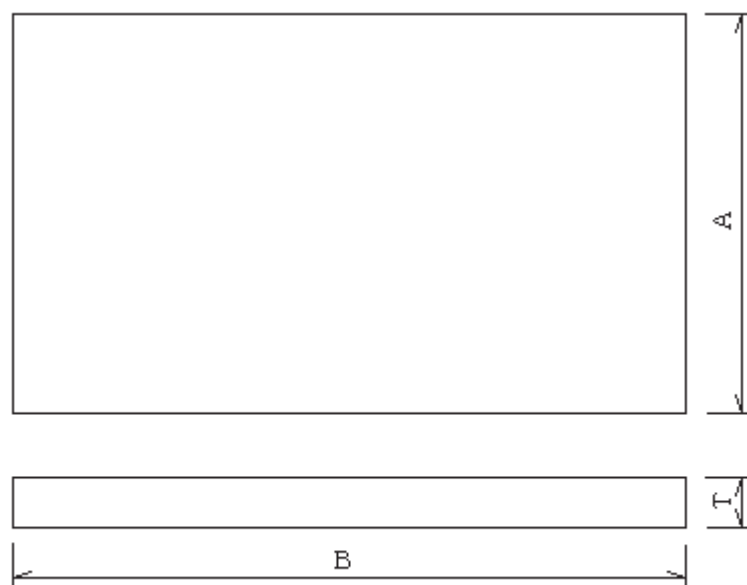


寸 法 表

名 称	規 格	寸 法 (mm)			重量 (kg)
		A	B	T	
公園用ブロックベース板	400×400×50	400	400	50	19
公園用ブロックベース板	500×500×50	500	500	50	29
公園用ブロックベース板	600×600×50	600	600	50	42
公園用ブロックベース板	700×700×50	700	700	50	58
公園用ブロックベース板	850×850×50	850	850	50	85
公園用ブロックベース板	900×900×50	900	900	50	95

公園用ブロックベース板

(長方形タイプ)



寸 法 表

名 称	規 格	寸 法 (mm)			重 量 (kg)
		A	B	T	
公園用ブロックベース板	400×600×50	400	600	50	28
公園用ブロックベース板	400×800×50	400	800	50	38
公園用ブロックベース板	500×1000×50	500	1000	50	59
公園用ブロックベース板	600×1100×50	600	1100	50	78
公園用ブロックベース板	600×900×50	600	900	50	63
公園用ブロックベース板	700×1000×50	700	1000	50	82
公園用ブロックベース板	350×750×50	350	750	50	31